

MILESTONE




SILCERAMICHE


THE DEPTH OF THE STONE
La profondità della pietra

colors: dark
finish: natural
sizes: 60x60 · 30x30 · 20x20
thickness: 10 mm

COLOURS · COLORI




DARK




DARK
MOSAICO

SIZES & FINISHES · FORMATI & FINITURE



60x60
24"x24"



mosaic

30x30
12"x12"



20x20
8"x8"

Natural Rett. R10



Dark



Dark

Tumbled



Dark

GRAPHIC DEVELOPMENT · SVILUPPO GRAFICO



Color: DARK
Sizes: 60x60 cm

SPECIAL PIECES · PEZZI SPECIALI













		thickness spessore	finishes finiture	sizes formati	price code
	skirting battiscopa	10 mm		8x60	P 0060
	corner step right/left angolare squadrato dx/sx	10 mm	natural	33x60x4	P 1000
	step gradone squadrato	10 mm	natural	33x60x4	P 0680
	L-shaped element elemento a L	10 mm	natural	30x60x5	P 0460

PACKAGING · IMBALLI

sizes formati	finishes finiture	DARK	thickness spessore	pz./ box	m ² / box	kg/ box	box/ pallet	m ² / pallet	kg/ pallet	price code
60x60 24"x24"	· natural	✓	10 mm	3	1,08	22,55	40	43,20	902,00	M 0365
30x30 12"x12"	· mosaic	✓	10 mm	-	-	-	-	-	-	P 0196
20x20 8"x8"	· tumbled	✓	10 mm	26	1,04	21,28	39	40,56	830,00	M 0630

TECHNICAL FEATURES · CARATTERISTICHE TECNICHE

Conforme alla norma EN 14411:2016 Appendice G gruppo Bla - GL | Conforme alla norma ISO 13006:2018 Appendice G gruppo Bla - GL

	caratteristiche e proprietà characteristic or properties	norma standard	valore prescritto required value	valore medio di produzione average production value	
	aspetto e dimensioni appearance and dimensions	EN 14411 ISO10545-2	lunghezza e larghezza length and width spessore thickness rettilineità spigoli linearity ortogonalità wedgind planarità warpage aspetto: percentuale di piastrelle accettabili nel lotto appearance: percentage of acceptable tiles per lot	± 0,6% ± 2,0 mm ± 5,0 ± 0,5 ± 0,5 ± 1,5 ± 0,5 ± 2,0 ± 0,5 ± 2,0 95% min.	conforme compliant
	resistenza al gelo frost resistance	EN 14411 ISO10545-12	test superato in accordo con ISO 10545-1 pass according to ISO 10545-1	resistente resistant	
	resistenza agli sbalzi termici thermal shock resistance	EN 14411 ISO10545-9	test superato in accordo con ISO 10545-1 Pass according to ISO 10545-1	resistente resistant	
	resistenza alla scivolosità antislip resistance	DIN 51130 DIN 51097 B.C.R.A. DCOF Ansi A1371.2012	valore dichiarato declared value	10mm natural R10	
	resistenza alla flessione modulus of rupture	EN 14411 ISO10545-4	medium value 35 N/mm ² min	10mm > 35 N/mm ²	
	carico di rottura breaking strength		<7,5 mm ≥ 700 N >7,5 mm ≥ 1300 N	10mm 1300 N	
	resistenza all'abrasione profonda deep abrasion resistance	EN 14411 ISO10545-6	≥ 175 mm ³	conforme compliant	
	coefficiente di dilatazione termica lineare thermal expansion coefficient	EN 14411 ISO10545-8	valore dichiarato declared value	conforme compliant	
	assorbimento d'acqua water absorption	EN 14411 ISO10545-3	Eb ≤ 0,5%	conforme compliant	
	assorbimento alle macchie di piastrelle smaltate stain resistance of glazed porcelain	EN 14411 ISO10545-14	≥ 3	5	
	resistenza agli attacchi chimici chemical resistance	EN 14411 ISO10545-13	GB	GA	

Valori medi rilevati sulle prime produzioni; in caso di necessità ci rendiamo disponibili alla verifica dell'eventuale lotto interessato all'acquisto.
Average values recorded on the first productions; if needed we can check the specific lot you want to buy.



SILCERAMICHE S.p.A.

Via Radici in Piano, 667
41049 Sassuolo (MO) - Italy
T +39 0536 998811
F +39 0536 998877

info@silceramiche.it
www.silceramiche.it

